

www.calakalem.net



“Grafik, Tasarım ve Kağıt  
ile **30** yıllık bir ilişki”



# ÇALAKALEM

Etiket ve Matbaacılık Hizmetleri





*1989 yılı itibarı ile profesyonel olarak grafik tasarım (Çağaloğlu) dalında Matbaa sektöründe çalışmaya başladım. Zor dönemlerdi, çünkü Machintosh henüz türkiyede matbaa sektörü içerisinde yer alamadığı için grafik yapmanın temeli el yeteneklerine dayalıydı; dolayısıyla reklamcı öngörüsüne sahip olmakla birlikte resim ve çizim yeteneği gerekiyordu. Karakalem, Rapido, Resim Fırçası kullanmadan, film bilgisi, oyma gömme gibi birçok bilgiye sahip olmadan GRAFİKER olma şansınız yoktu ve bunları pratik olarak kullanmakta yeterli değildi, bir nevi doğuştan gelen kafanızda kurguyu yaparak canlandırmak gibi yetenekler gerekiyordu.*

*Bir Broşür veya Katalog veyahut Etiket, Kutu gibi yaşamımızda hayli yer edinmiş ürünleri üretmek haftalarca zaman alabiliyordu. Bu bilgi, tecrübe ve altyapı ile 1993 yılında ilk Machintoshla tanışmamız bende mesleğimizin geleceğinin buraya doğru kayarak kalemin yerine Maus'un geçeceğini farketmeme yol açtı.*

*Hala o günkü şevk ve sevgi ile en iyi etiketleri, en iyi katalogları vs, kısaca en iyi reklamı yapabilmem*

*şartlarından birisi olan güncel gelişmeleri takip ederek, kültür ve seviyemi en yüksekte tutma enerjisi ile, hayat ile bağlarımı geliştirmeye devam etme çabasındayım.*

*Birçok iyi işte imzaman olması beni mutlu ederken aynı zamanda "Yangın Sektöründe" ki üretilen etiketler üzerinde bilgi ve grafiğimde etkimin olması, kendimi bu sektöre bir bakış açısı ve doğru bilgi ile katkımla olduğu mutluluğumu veriyor.*

*Elimden geldiği zaman zarfında iyi ve doğru işlere imza atma çabamdan asla vazgeçmek istemiyorum.*

Grafiker, Yaşar ABLAK

*Katalog Tasarım ve Üretimi...  
Yangın Tüpü Etiketleri...  
Yangın Dolabı Etiketleri...  
Yangın Tüpü Kullanım Talimatları...  
Kurumsal Kimlik Çalışması...*






*Katalog tasarlamak, sürecin en zoru olarak bilinir, lakin dahada zor olan görsel olarak en iyiyi üretmek istediğiniz zaman başlar.*

*Bunun en temel sebebi ise, Türkiye'ye 2000'li yılların başından itibaren matbaa sektörünün ihtiyacından çok fazla ve gelişmiş matbaa makinelerinin girmiş olmasıdır.*

*Üretim sürecinin hızlanması gibi iyi faydalarını görmemize rağmen, zor ve teknik bilginin önemli olduğu*

*bir meslektir matbaacılık. Oysa makina parkurlarının gelişmesi, tamda bilgi ve beceriye dayalı ustalarımızın gelişmiş makinelerin yanında kendilerine yer bulamamalarından dolayı, mesleği yeni kuşağa aktarma olanağı bulamamıştır. Tabiatı ile üretim süreci hızlanmış, kalite ise malesef aksi yönde gerilemiştir.*

*Meslekte 30 yılı tamamlanmış tecrübemizden dolayı, kaliteden taviz vermeksizin ürettiğimiz kataloglar bizim yüz akımızdır.*




*Sevinerek söylemek gerekir ki; Yangın sektöründeki geçirdiğimiz uzun yıllar ve bunlarla birlikte edindiğimiz tecrübe meyvisini vermiş gözüküyor.*

*Google Görseller arama motorunda "Yangın Talimatı" ismi ile arattığınız vakit, önünüze gelen tüm yangın talimatı görselleri ya bizim firmamız tarafından üretilmiş yada bizim tasarımlarımızın üzerinde kısmi değişiklikler ve firma bilgileri değiştirilerek üretilmiş olduğunu görürsünüz.*

*Bu bizi kıskandırmak yerine, doğru yolda olduğumuzun ve sektöre görsel anlamda da olsa bir faydamızın bulunduğu güzel hissi ile dolmamızı sağlıyor.*

*Yangın talimatlarını;*

- 300 gr kartona ofset baskılı ve selefonlu*
- 300 Micron Sert PVC üzerine Serigraf baskılı olarak, istenilen ebatta üretmekteyiz.*



1998 yılından beri Yangın sektörünün vazgeçilmez ihtiyaçlarından sadece bir tanesi olan YSC etiketi üretmekteyiz, etiket üretimi ofset sürecinden hayli farklı olarak, serigraf baskı yöntemiyle Opak veya Şeffaf yumuşak PVC (0.080 micron) üzerine solvent boya ile (tiner dışında hiçbir çözücü kimya çözmez, 40 yıl ömrü vardır) kendi atölyemizde üretmekteyiz. Bunun yanısıra Sanayi Bakanlığının şartnamelerini olabildiğince takip ederek; Standartlara en uygun

ölçülerde ve yangın sınıflarının özelliklerini içeren bilgilerin takibini yaparak müşterilerimizi yönlendirmeye çalışıyoruz. Üreticiler için markalı, Dolum ve yeterlilik belgeli müşterilerimiz içinse Markasız etiket tasarımlarımız mevcuttur.

Aynı zamanda Otomatik Yangın Söndürme Sistemleri içinse 0.180 / 0.300 micron sert PVC üzerine çok renkli baskılı özel etiketlerde üretmekteyiz.







### YANGIN SÖNDÜRME CİHAZI

**1 Kg / KURU TOZLU (DRY POWDER) FIRE EXTINGUISHER**

**1 SÖNDÜRÜCÜNÜN PİMİNİ ÇEKİNİZ.**  
TAKE THE SAFETY PIN OFF.

**2 HORTUMU VE NOZULU ATEŞİN ALT KISMINA YÖNELTİNİZ.**  
DIRECT THE HOSE AND NOZZLE TO THE BASE OF THE FIRE.

**3 TETİĞİ SIKARAK PÜSKÜRTME İŞLEMİNE BAŞLAYINIZ.**  
PRESS ON THE TRIGGER OPERATELY.

**A**

**B**

**C**

**1000 VOLTAJ KADAR EN AZ KULLANMA MESAFESİ 1 METREDİR.**

DÜZENLİ OLARAK KONTROL EDİN VE TEKRAR DOLUM VE BAKIM İÇİN YALNIZCA ÜZERİNDE ANLAŞILMIS MODEL ÜYELER VE YEREK PARÇA KULLANIN. YERİNDE MUKAVVEM ÇİZELER MEYDANINDA SÖNÜMLETİNİZ. BOSALAN CİHAZLARI FİRMAMIZA VEYA YETKİLİ SERVİSLERDE DOLDURTUNUZ. CİHAZINIZIN YERDE 1 KEZ PERİYODİK KONTROLLERİNİ FİRMAMIZA YAPTIYORSUNUZ.

**ATAOĞLU**  
YANGIN SÖNDÜRME SİSTEMLERİ  
Ticaret Sicil No: 275306666235-Fax: 0326-246 09 70  
E-mail: info@ataoglu.com.tr

**HAZIRLIK, İÇMEK, DRY POWDER**  
SÖNÜMLER: -20°C +40°C  
FİREK: -10°C +40°C

**KURU TOZLU (DRY POWDER)**

## MAPEKS®

### YANGIN SÖNDÜRÜCÜ / 6 Kg ABC-KKT

**1 Söndürücünün Pimini Çekiniz.**

**2 Hortumu ve Nozulu Ateşin Alt Kısmına Yöneltiniz.**

**3 Tetiği Sıkarak Püskürtme İşlemine Başlayınız.**

**A**

**B**

**C**

**1000 voltaj kadar en az kullanma mesafesi 1 metredir.**

Düzenli olarak kontrol edin ve tekrar dolum ve bakım için yalnızca üzerinde anlaşılması malzeme uygun mülkler ve yerdek parça kullanın. Sadece mekanda olduğu cihazı kullanın. Bosalan cihazları MAPEKS yetkili servislerimize döndürünüz. Cihazlarınızın yerde 1 kez periyodik kontrollerini firmamıza yaptırınız. Cihazlarınız 4 yıl garantilidir.

Yangın Sönd. Mülk. 6 kg. ABC-KKT  
Saklama Aralığı: +20°C ve +60°C  
İst. Ort. Aralığı: +5°C (4000) ve +15°C  
Kabul No: TS EN 3-7  
Tic. Markası: 0086

**MAPEKS YANGIN SÖNDÜRME TOZLARI SAHAYI VE TIC. LTD. STI.**  
Aydınlevir Preveze Sic. No: 19 Küçükyaka - İSTANBUL / TÜRKİYE  
Tel: +90 (216) 367 90 94 - 417 75 15 Fax: +90 (216) 366 20 99  
www.mapeks.com.tr e-mail: info@mapeks.com.tr

**DRY POWDER / KURU TOZLU**

## Gadams

### FIRE EXTINGUISHER / 6 KG ABC- POWDER

طفاية حريق 6 كجم مسحوق جاف أ ب ج

**1. Remove safety pin.**  
قم برفع سلامة الأمان

**2. Direct nozzle to base of fire.**  
استهدف على زر الشعلة

**3. Squeeze handle to operate and release to interrupt.**  
اضغط على زر التشغيل

**A**

**B**

**C**

**1000V Suitable for use on fire involving voltages of up to 1000V at the time of use.**

Check periodically refill after use.

بعد الاستخدام استخدم بعبء اعادة ملئ. الإستهلاك مرة اخرى

Extinguishing Material: 6 Kg. ABC (RPM) Temperature Range: +20°C and +60°C  
Dry Type: 5°C and 15°C

Abd Elnasar Street - Elberk Bosphorus  
Tel: 061 2220559 Mobil: 091 3828889  
e-mail: gadams12082@yahoo.co.uk



**YANGIN SÖNDÜRME CİHAZI**  
6 Kg. / KURU TOZLU (DRY POWDER)  
FIRE EXTINGUISHER

21A	113B	C
<p><b>1. SÖNDÜRÜCÜNÜN PİMİNİ ÇEKİNİZ.</b> TAKE THE SAFETY PIN PULL.</p>		
<p><b>2. HORTUMU VE NOZULU ATEŞİN ALT KISMINA YÖNELTİNİZ.</b> MOVE THE HOSE TOWARD OUTBREAK POINT OF THE FIRE</p>		
<p><b>3. TETİĞİ SIKARAK PÜSKÜRTME İŞLEMİNE BAŞLAYINIZ.</b> PRESS ON THE TRIGGER FORCEFULLY.</p>		
<p><b>A B C</b></p>		
<p>1000 VOLTA KADAR EN AZ KULLANMA MESAFESİ 1 METREDİR.</p>		
<p>RÜZLÜ OLARAK KONTROL EDİN VE TERAZİ DOLU VE BAKIM ÇALI YALNIZCA ÜZERİNDE ANLAŞILIR MODELLE UYGUN ÖLÇÜLER VE YEDER PARÇA KULLANILAR. DİRENİME MAKASADLA ÇIHAZIN MİHİRİNİ SOKMAYINIZ. BOŞALAN ÇIHAZLARI FİRMAMIZDA YA YA TETİĞİ SEVİLERİNE DÖKÜLTÜRÜZ. ÇIHAZININ YILDA 1 KEZ PERİYODİK KONTROLLERİNİ FİRMAMIZDA YAPTIYORUZ.</p>		
<p>YANGIN SÖN. MAD. : 5 kg. KURU TOZ SICAKLIK ARALIĞI : -20 °C ile +50 °C TİC. NO. : HİTPO/102</p>		<p>İMALATÇI:</p>

**KURU TOZLU / DRY POWDER**

**YANGIN SÖNDÜRME CİHAZI**  
6 L. / KÖPÜKLÜ (FOAM)  
FIRE EXTINGUISHER

21A	113B	
<p><b>1. SÖNDÜRÜCÜNÜN PİMİNİ ÇEKİNİZ.</b> TAKE THE SAFETY PIN PULL.</p>		
<p><b>2. HORTUMU VE NOZULU ATEŞİN ALT KISMINA YÖNELTİNİZ.</b> MOVE THE HOSE TOWARD OUTBREAK POINT OF THE FIRE</p>		
<p><b>3. TETİĞİ SIKARAK PÜSKÜRTME İŞLEMİNE BAŞLAYINIZ.</b> PRESS ON THE TRIGGER FORCEFULLY.</p>		
<p><b>A B</b></p>		
<p><b>ELEKTRİK YANGINLARINDA KULLANILMAZ!</b></p>		
<p>RÜZLÜ OLARAK KONTROL EDİN VE TERAZİ DOLU VE BAKIM ÇALI YALNIZCA ÜZERİNDE ANLAŞILIR MODELLE UYGUN ÖLÇÜLER VE YEDER PARÇA KULLANILAR. DİRENİME MAKASADLA ÇIHAZIN MİHİRİNİ SOKMAYINIZ. BOŞALAN ÇIHAZLARI FİRMAMIZDA YA YA TETİĞİ SEVİLERİNE DÖKÜLTÜRÜZ. ÇIHAZININ YILDA 1 KEZ PERİYODİK KONTROLLERİNİ FİRMAMIZDA YAPTIYORUZ.</p>		
<p>YANGIN SÖN. MAD. : 6 L. KÖPÜK/FOAM SICAKLIK ARALIĞI : +5 °C ile +50 °C TİC. NO. : HİTPO/102</p>		<p>İMALATÇI:</p>

**KÖPÜKLÜ / FOAM**

**YANGIN SÖNDÜRME CİHAZI**  
5 Kg / KARBONDİOKSİTLİ (CO<sub>2</sub>)  
FIRE EXTINGUISHER

55B	C	
<p><b>1. SÖNDÜRÜCÜNÜN PİMİNİ ÇEKİNİZ.</b> TAKE THE SAFETY PIN PULL.</p>		
<p><b>2. HORTUMU VE NOZULU ATEŞİN ALT KISMINA YÖNELTİNİZ.</b> MOVE THE HOSE TOWARD OUTBREAK POINT OF THE FIRE</p>		
<p><b>3. TETİĞİ SIKARAK PÜSKÜRTME İŞLEMİNE BAŞLAYINIZ.</b> PRESS ON THE TRIGGER FORCEFULLY.</p>		
<p><b>B C</b></p>		
<p>1000 VOLTA KADAR EN AZ KULLANMA MESAFESİ 1 METREDİR.</p>		
<p>RÜZLÜ OLARAK KONTROL EDİN VE TERAZİ DOLU VE BAKIM ÇALI YALNIZCA ÜZERİNDE ANLAŞILIR MODELLE UYGUN ÖLÇÜLER VE YEDER PARÇA KULLANILAR. DİRENİME MAKASADLA ÇIHAZIN MİHİRİNİ SOKMAYINIZ. BOŞALAN ÇIHAZLARI FİRMAMIZDA YA YA TETİĞİ SEVİLERİNE DÖKÜLTÜRÜZ. ÇIHAZININ YILDA 1 KEZ PERİYODİK KONTROLLERİNİ FİRMAMIZDA YAPTIYORUZ.</p>		
<p>YANGIN SÖN. MAD. : 5 kg. KARBONDİOKSİT SICAKLIK ARALIĞI : -20 °C ile +60 °C SÜRÜM ÖZELLİĞİ : 1-30</p>		<p>İMALATÇI:</p>

**KARBONDİOKSİTLİ / CO<sub>2</sub>**



**YANGIN SÖNDÜRME CİHAZI**  
6 Kg. / KURU TOZLU (DRY POWDER)  
FIRE EXTINGUISHER

- 1. SÖNDÜRÜCÜNÜN PİMİNİ ÇEKİNİZ.**  
TAKE THE SAFETY PIN PULL.
- 2. HORTUMU VE NOZULU ATEŞİN ALT KISMINA YÖNLTİNİZ.**  
MOVE THE HOSE TOWARD OUTBREAK POINT OF THE FIRE.
- 3. TETİĞİ SIKARAK PÜSKÜRTME İŞLEMİNE BAŞLAYINIZ.**  
PRESS ON THE TRIGGER FORCEFULLY.

**1000 VOLTA KADAR EN AZ KULLANMA MESAFESİ 1 METREDİR.**

**YAZINIZI GİZLİ OLARAK KONTROL EDİN VE TERRAZ DOLU VE BAKIM İÇİN YALNIZCA ÜZERİNDE ANLAŞILMASI MUĞOLE UYGUN GÖRÜLEN VE YEDER PARÇA KULLANILAN SÖNDÜRME BAĞLANTISIZ ÇIHAZIN MÜHÜRÜNÜ KONTROL EDİNİZ. BOŞALAN ÇIHAZLARI FİRMAMIZDA YA DA YETKİLİ SERVİSLERE GÖNDERİNTİZ. ÇIHAZINIZIN YILDA 1 KEZ PERİYODİK KONTROLLERİNİ FİRMAMIZDA YAPITIRABZ.**

**YANGIN SÖNDÜRME CİHAZI**  
3KG. KURU TOZLU  
-20°C ve +50°C  
TİC. NO: 10000000000000000000

**İMALATÇI:**

**METAL / METAL FIRE POWER**

**MikroFire**

**Otomatik Davlumbaz Söndürme Sistemi**

**Automatic / Manuel**

**METROPOL YANGIN SÖNDÜRME SİSTEMLERİ**  
Nispetiye, Sun. Bülent Semaizade Sok. Sit. 5. Blok No:18 Beşiktaş / İSTANBUL  
Tel: 0212 671 23 33 Fax: 0212 671 23 23 E-mail: 6533 333 31 23 / 6532 484 74 23  
www.metropolyangin.com.tr / info@metropolyangin.com.tr

**MikroFire**

**Otomatik Yangın Söndürme Sistemi**

**YANGINI BAŞLADIĞI YERDE SÖNDÜRÜR**

**AUTOMATIC**

**METROPOL YANGIN SÖNDÜRME SİSTEMLERİ**  
Nispetiye, Sun. Bülent Semaizade Sok. Sit. 5. Blok No:18 Beşiktaş / İSTANBUL  
Tel: 0212 671 23 33 Fax: 0212 671 23 23 E-mail: 6533 333 31 23 / 6532 484 74 23  
www.metropolyangin.com.tr / info@metropolyangin.com.tr



**KURU KİMYEVİ TOZLU**  
**YANGIN SÖNDÜRME CİHAZI**  
6 Kg / KURU TOZLU (DRY POWDER)  
FIRE EXTINGUISHER  
21A / 113B / C

- 1. SÖNDÜRÜCÜNÜN PİMİNİ ÇEKİNİZ.**  
TAKE THE SAFETY PIN PULL.
- 2. HORTUMU VE NOZLU ATEŞİN ALT KISIMINA YÖNELTİNİZ.**  
MOVE THE HOSE TOWARD OUTBREAK POINT OF THE FIRE.
- 3. TETİĞİ SIKARAK PÜSKÜRTME İŞLEMİNE BAŞLAYINIZ.**  
PRESS ON THE TRIGGER FORCEFULLY.

**1000 VOLT KADAR EN AZ KULLANMA MESAFESİ 1 METREDİR.**

ÖZENEK OLARAK KONTROL EDİN VE TERAZİ DOLU VE BAMBACI ÇİN YALNIZCA  
DİZENLİ HALDENE HİÇBİR EYERİ SÖKMEYİN VE TERAZİ PARÇASINI KULLANMAZ  
DİZENLİ HALDENE HİÇBİR EYERİ SÖKMEYİN VE TERAZİ PARÇASINI KULLANMAZ  
DİZENLİ HALDENE HİÇBİR EYERİ SÖKMEYİN VE TERAZİ PARÇASINI KULLANMAZ

YANGIN SÖNDÜRME CİHAZI  
DÜNYA NO : 130-80  
SICAKLIK ARALIKI : -20 °C +60 °C  
TİCİSİ : 113B / C

**TÜM YANGIN SÖNDÜRME SİSTEMLERİNİ ARAŞTIRMA VE GELİŞTİRME DERNEĞİ**  
Oğuzman Sanatkarlar Sokağı, 2. Ada B Blok No: 603-A / Beşiktaş / İstanbul  
Tel : 0212 278 97 38 Faks : 0212 278 98 39  
E-mail : tayanander@tayanander.org.tr Web : www.tayanander.org.tr

**KÖPÜKLÜ**  
**YANGIN SÖNDÜRME CİHAZI**  
6 Lt / KÖPÜKLÜ (FOAM)  
FIRE EXTINGUISHER  
13A / 113B

- 1. SÖNDÜRÜCÜNÜN PİMİNİ ÇEKİNİZ.**  
TAKE THE SAFETY PIN PULL.
- 2. HORTUMU VE NOZLU ATEŞİN ALT KISIMINA YÖNELTİNİZ.**  
MOVE THE HOSE TOWARD OUTBREAK POINT OF THE FIRE.
- 3. TETİĞİ SIKARAK PÜSKÜRTME İŞLEMİNE BAŞLAYINIZ.**  
PRESS ON THE TRIGGER FORCEFULLY.

**ELEKTRİK YANGINLARINDA KULLANILMAZ!**

ÖZENEK OLARAK KONTROL EDİN VE TERAZİ DOLU VE BAMBACI ÇİN YALNIZCA  
DİZENLİ HALDENE HİÇBİR EYERİ SÖKMEYİN VE TERAZİ PARÇASINI KULLANMAZ  
DİZENLİ HALDENE HİÇBİR EYERİ SÖKMEYİN VE TERAZİ PARÇASINI KULLANMAZ  
DİZENLİ HALDENE HİÇBİR EYERİ SÖKMEYİN VE TERAZİ PARÇASINI KULLANMAZ

YANGIN SÖNDÜRME CİHAZI  
DÜNYA NO : 130-80  
SICAKLIK ARALIKI : -10 °C +50 °C  
TİCİSİ : 113B

**TÜM YANGIN SÖNDÜRME SİSTEMLERİNİ ARAŞTIRMA VE GELİŞTİRME DERNEĞİ**  
Oğuzman Sanatkarlar Sokağı, 2. Ada B Blok No: 603-A / Beşiktaş / İstanbul  
Tel : 0212 278 97 38 Faks : 0212 278 98 39  
E-mail : tayanander@tayanander.org.tr Web : www.tayanander.org.tr

**KARBONDİOKSİTLİ**  
**YANGIN SÖNDÜRME CİHAZI**  
5 Kg / KARBONDİOKSİTLİ (CO<sub>2</sub>)  
FIRE EXTINGUISHER  
55B / C

- 1. SÖNDÜRÜCÜNÜN PİMİNİ ÇEKİNİZ.**  
TAKE THE SAFETY PIN PULL.
- 2. HORTUMU VE NOZLU ATEŞİN ALT KISIMINA YÖNELTİNİZ.**  
MOVE THE HOSE TOWARD OUTBREAK POINT OF THE FIRE.
- 3. TETİĞİ SIKARAK PÜSKÜRTME İŞLEMİNE BAŞLAYINIZ.**  
PRESS ON THE TRIGGER FORCEFULLY.

**1000 VOLT KADAR EN AZ KULLANMA MESAFESİ 1 METREDİR.**


ÖZENEK OLARAK KONTROL EDİN VE TERAZİ DOLU VE BAMBACI ÇİN YALNIZCA  
DİZENLİ HALDENE HİÇBİR EYERİ SÖKMEYİN VE TERAZİ PARÇASINI KULLANMAZ  
DİZENLİ HALDENE HİÇBİR EYERİ SÖKMEYİN VE TERAZİ PARÇASINI KULLANMAZ  
DİZENLİ HALDENE HİÇBİR EYERİ SÖKMEYİN VE TERAZİ PARÇASINI KULLANMAZ

YANGIN SÖNDÜRME CİHAZI  
DÜNYA NO : 55B-80  
SICAKLIK ARALIKI : -20 °C +60 °C  
TİCİSİ : 55B / C


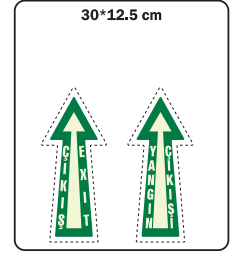
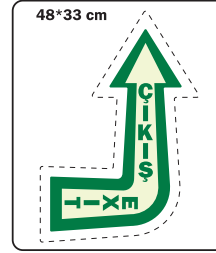

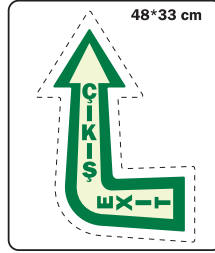
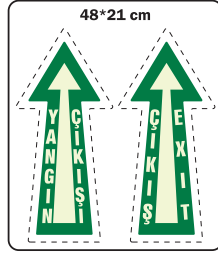
**TÜM YANGIN SÖNDÜRME SİSTEMLERİNİ ARAŞTIRMA VE GELİŞTİRME DERNEĞİ**  
Oğuzman Sanatkarlar Sokağı, 2. Ada B Blok No: 603-A / Beşiktaş / İstanbul  
Tel : 0212 278 97 38 Faks : 0212 278 98 39  
E-mail : tayanander@tayanander.org.tr Web : www.tayanander.org.tr







## Fosforlu Yer İşaretleri ve Yönlendirme Etiket Örnekleri





*Çalakalem Etiket ve Matbaacılık, Ayşe ABLAK*

*Merkez Efendi Mahallesi  
Topkapı Ticaret Merkezi-1 (TTM-1)  
A Blok No.509  
T. 0212 481 22 55  
Cevizlibağ / Zeytinburnu / İSTANBUL*

*yasar@calakalem.net*

**0530 311 14 70**  
**0538 457 77 22 (Atölye İrtibat)**  
**0212 481 22 55**

